

ขั้นตอนการลงทะเบียน

เข้าเว็บไซต์ www.scbam.com/pvd
ไปที่ SCBAM PVD Online คลิกเลือก
“สำหรับสมาชิกทั่วไป”



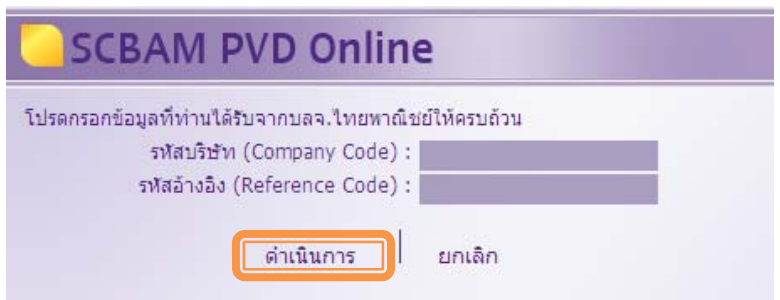
สมาชิกจะต้องลงทะเบียน โดยคลิกที่
“ลงทะเบียน (Register)”



เมื่อเข้าสู่หน้าลงทะเบียน ให้สมาชิกระบุ
รหัสบริษัท (Company code) และ
รหัสอ้างอิง (Reference code)
ตามชุดข้อมูลที่ได้รับจาก
บลจ. ไทยพาณิชย์ จากนั้นคลิก
“ดำเนินการ”

หมายเหตุ

- 1) ชุดข้อมูลดังกล่าวจะสามารถใช้ในการลงทะเบียนได้เพียง 1 ครั้งเท่านั้น ทั้งนี้เพื่อความปลอดภัยของข้อมูลส่วนตัวของสมาชิก
- 2) ในกรณีที่ชุดข้อมูลสูญหายก่อนที่จะลงทะเบียน สมาชิกจะต้องดำเนินการขอชุดข้อมูลใหม่จาก บลจ.ไทยพาณิชย์



เมื่อกรอกชุดข้อมูลดังกล่าวถูกต้องสมาชิกจะสามารถกำหนดรหัสผู้ใช้ (Username) และรหัสผ่าน (Password) ด้วยตนเอง พร้อมทั้งกำหนดคำถามและคำตอบ สำหรับกรณีที่สมาชิกอาจลืมรหัสผ่าน (Password) ได้ในอนาคต

สมาชิกกรอกข้อมูลส่วนบุคคลแล้วคลิก “ดำเนินการ”

เงื่อนไข

การกำหนดรหัสผ่าน ต้องประกอบด้วย ตัวเลขและตัวอักษรรวมกันอย่างน้อย 8 ตัวอักษร

เมื่อระบบบันทึกข้อมูลการลงทะเบียนของสมาชิกเรียบร้อยแล้ว สมาชิกจะสามารถเข้าใช้งานได้

คลิก “ดำเนินการ” เพื่อเริ่มใช้งาน

ทำอย่างไรเมื่อชุดข้อมูลที่ใช้ในการลงทะเบียนสูญหาย

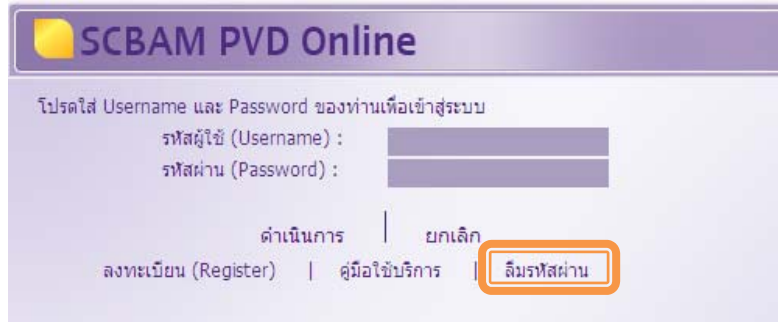
ในกรณีที่ชุดข้อมูลสูญหายก่อนที่สมาชิกจะได้นำไปใช้ในการลงทะเบียน ขอให้ดำเนินการขอชุดข้อมูลใหม่ ดังนี้

1. เข้าเว็บไซต์กองทุนสำรองเลี้ยงชีพ www.scbam.com/pvd
2. ไปที่เมนูทางด้านซ้ายมือ คลิกที่ “บริการกองทุนสำรองเลี้ยงชีพ”
3. เลือก “ดาวน์โหลดแบบฟอร์มต่าง ๆ”
4. เลือกแบบฟอร์ม “คำขอชุดข้อมูลสำหรับการลงทะเบียนเข้าใช้บริการอินเทอร์เน็ต”
5. กรอกแบบฟอร์มและส่งเอกสารไปที่บลจ.ไทยพาณิชย์
6. บลจ.ไทยพาณิชย์จะดำเนินการออกชุดข้อมูลใหม่ให้สมาชิก เพื่อนำไปใช้ในการลงทะเบียนต่อไป

ทำอย่างไรเมื่อลืมรหัสผ่าน (Password)

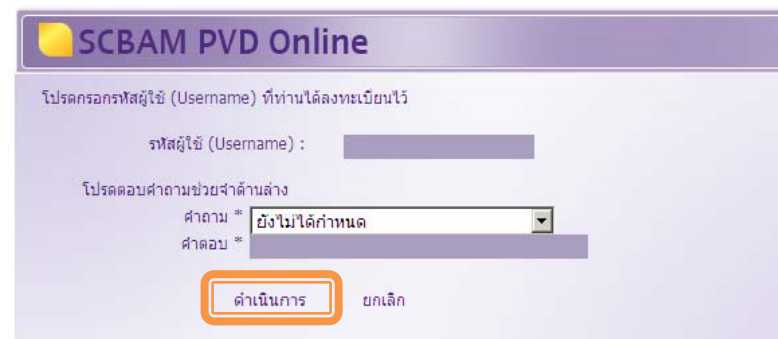
ในกรณีที่สมาชิกลืมรหัสผ่าน (Password) ให้ดำเนินการตามขั้นตอนดังนี้

เข้าเว็บไซต์ www.scbam.com/pvd
ไปที่ SCBAM PVD Online คลิกเลือก
“สำหรับสมาชิกทั่วไป” และคลิก
“ลืมรหัสผ่าน”

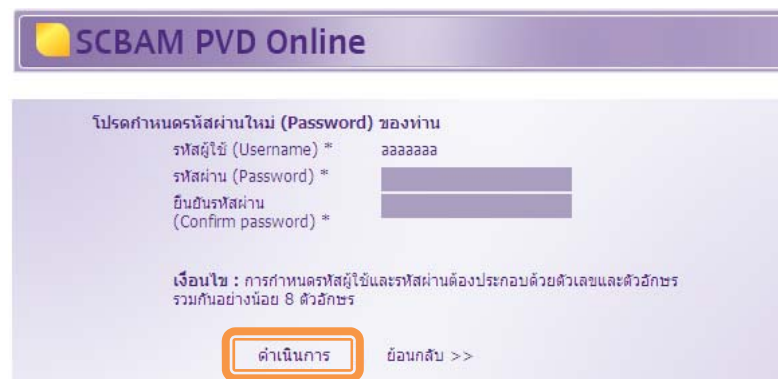


สมาชิกจะต้องระบุรหัสผู้ใช้ (Username)
ของท่านตามที่ท่านเคยกำหนดไว้ตอน
ลงทะเบียน

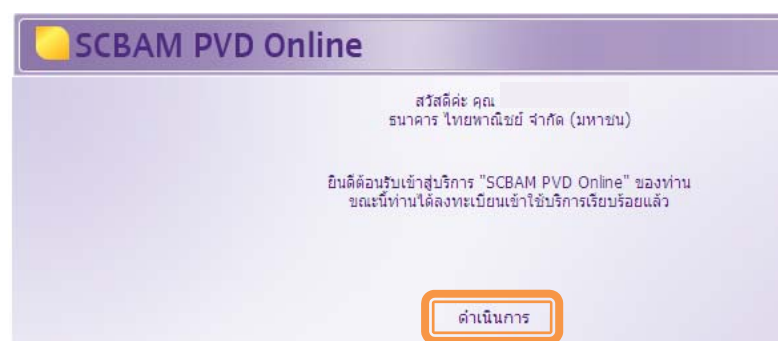
ระบุคำถามและคำตอบที่สมาชิกเคยกำหนด
ไว้ จากนั้นคลิก “ดำเนินการ”



หากสมาชิกตอบคำถามได้ถูกต้อง ระบบจะ
ให้สมาชิกกำหนดรหัสผ่าน (Password)
ใหม่ และยืนยันรหัสผ่านอีกครั้ง จากนั้น
คลิก “ดำเนินการ”



เมื่อระบบบันทึกรหัสผ่าน (Password) ใหม่
เรียบร้อยแล้ว คลิก “ดำเนินการ” สมาชิก
จะสามารถเข้าใช้งานได้



ในกรณีที่สมาชิกไม่สามารถตอบคำถามที่กำหนดไว้ได้ถูกต้อง ระบบจะแจ้งเตือนว่า
“ท่านตอบคำถามไม่ถูกต้อง”

ขอให้สมาชิกติดต่อ SCBAM Call Center 02 777 7777 กด 0 กด 6